

MNÍŠEK POD BRDY



**STRATEGICKÝ PLÁN ROZVOJE MĚSTA
MNÍŠEK POD BRDY
NA OBDOBÍ 2019-2028**

KOMUNITNÍ PLÁN ROZVOJE SOCIÁLNÍCH SLUŽEB

Datum vydání: 31.01.2019

OBSAH

Úvod.....	3
1. Demografický vývoj.....	4
2. Současná nabídka sociálních služeb	7
3. SWOT analýza sociálních služeb.....	13
4. Přehled cílů a opatření.....	14



ÚVOD

Komunitní plán rozvoje sociálních služeb města Mníšek pod Brdy vznikl v rámci tvorby Strategického plánu rozvoje města Mníšek pod Brdy na období 2018 - 2028. Časové vymezení komunitního plánu bylo stanoveno na dobu shodnou s prvním akčním plánem strategického plánu, tedy roky 2018 - 2021.

Komunitní plán byl vytvořen na základě analýzy současné nabídky sociálních služeb ve městě a jeho okolí, demografické analýzy a predikce populace města, dotazníkového šetření mezi uživateli sociálních služeb (mládež a senioři), jednání pracovní skupiny „Bydlení, sociální a zdravotní služby a bezpečnost“, e-mailovou korespondencí se soukromými poskytovateli sociálních služeb (Farní Charita Starý Knín a Most k domovu) a v neposlední řadě strukturovaných rozhovorech se zástupci veřejných poskytovatelů sociálních služeb. Jedná se o strategický dokument, jehož hlavním cílem je přispět k efektivnímu a účelnému využití finančních prostředků na rozvoj nabídky a kvality sociálních služeb pro potřeby obyvatel města Mníšek pod Brdy, případně i jeho spádových obcí. Popis současného stavu v oblasti nabídky a poptávky sociálních služeb na území města a v jeho blízkém okolí je v komunitním plánu výrazně podrobnější než v samotném strategickém plánu. V rámci komunitního plánu jsou vytyčeny cíle, kterých má být dosaženo do roku 2021. K jednotlivým cílům jsou následně přiřazena konkrétní opatření, díky jejichž realizaci lze tyto cíle naplnit. Tato opatření byla zanesena také do akčního plánu.

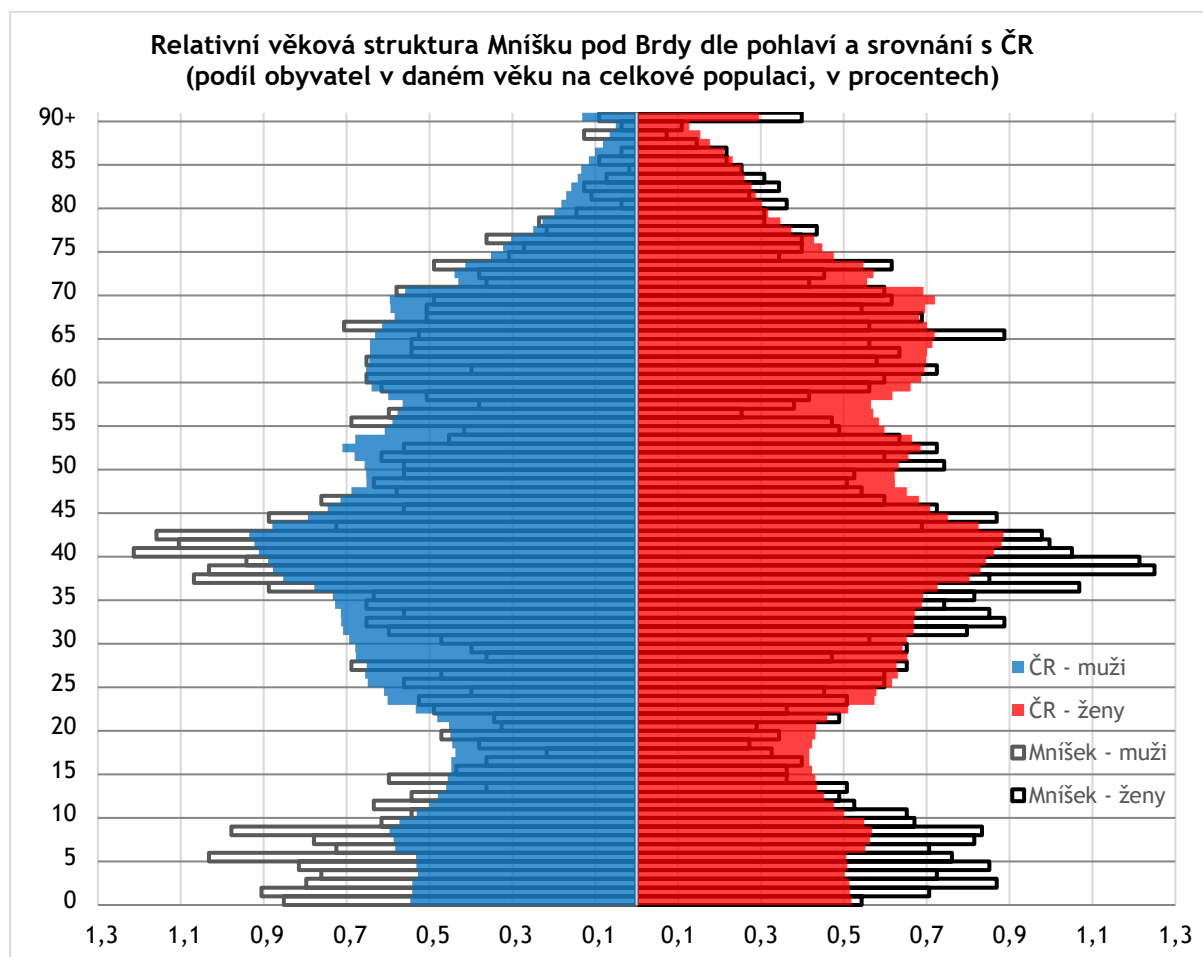


1. DEMOGRAFICKÝ VÝVOJ

Na území město Mníšek pod Brdy bylo k 1. 1. 2018 Ministerstvem Vnitra České republiky evidováno 5 648 obyvatel (=237. největší město ČR), z toho bylo 2 935 žen a 2 713 mužů. Nicméně pro dosažení přesnější hodnoty celkového počtu obyvatel je potřeba přičíst zhruba dalších 1 200 osob (z toho je 162 cizinců), kteří ve městě žijí, ale nemají zde trvalý pobyt. Z teritoriálního hlediska téměř 90 % obyvatel města žije v největším ze tří katastrálních území, ve stejnojmenném KÚ Mníšek pod Brdy a je tak logické, aby se většina poskytovatelů sociálních služeb koncentrovala právě v tomto katastrálním území.

Pro potřeby plánování stabilního rozvoje sociálních služeb jsou spíše než souhrnné ukazatele počtu obyvatel města zapotřebí údaje o počtu obyvatel ve vybraných věkových skupinách (zejména v dělení na dětskou, produktivní a poproduktivní generaci). Věkovou pyramidu v jednoletých věkových intervalech prezentuje Graf 1. Z něj je patrné, že malá velikost města (=velmi malá velikost věkových skupin) způsobuje malou vyhlazenost grafu. Ve srovnání s Českou republikou je v Mníšku o 1 % více žen než v průměru ČR. Zastoupení žen na celkové populaci je téměř 52 %. Z grafu je patrné, že průměrný věk žen i mužů je v Mníšku spíše nižší, a to dokonce o přibližně 3 roky pro obě pohlaví.

Graf 1 Srovnání věkové struktury Mníšku pod Brdy s Českou republikou



Zdroj: Český statistický úřad



Tabulka 1 prezentuje základní ukazatele spojené s věkovou strukturou populace. Na základě hodnoty indexu stáří lze jednoznačně konstatovat, že relativní zastoupení obyvatel starších 65 let vůči dětské populaci (0 - 14 let) je v Mníšku značně podprůměrně, což je z pohledu budoucího vývoje významně pozitivní zjištění. Na 100 dětí připadá přibližně 82 osob v poproduktivním věku. To je způsobeno širokou reprodukční základnou a migrací rodin s dětmi, respektive vysokým podílem dětí na celkové populaci a nikoliv velikostí seniorské populace. Dle indexu ekonomického zatížení musí člověk v produktivním věku v Mníšku v průměru uživit kromě sebe o 0,1 více osob než v průměru ČR. Celá tato diference pramení z vyššího počtu dětí, jak vyplývá z dílčích indexů závislosti (mladých a starých), na které lze obecný index závislosti rozložit.

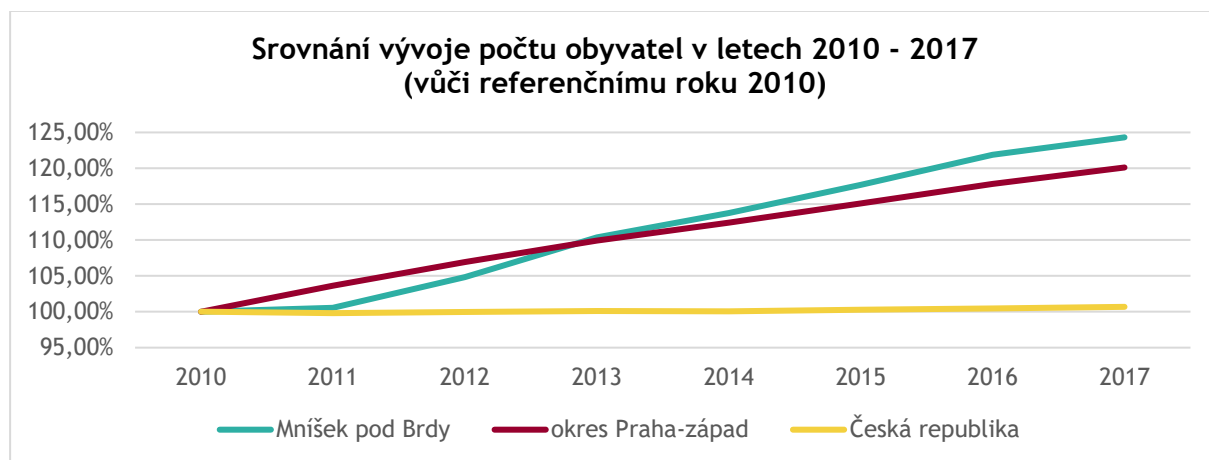
Tabulka 1 Vybrané demografické indexy

Sledovaný index	Město Mníšek pod Brdy	Česká republika
Index stáří	81,6	120,0
Index ekonomického zatížení	61,4	52,3
Index závislosti mladých	33,8	23,7
Index závislosti starých	27,6	28,6

Zdroj: Vlastní výpočet z dat ČSÚ

Město v posledních letech, díky migraci, zažívá silný rostoucí trend počtu obyvatelstva. To je patrné z Grafu 2, který ukazuje na výrazně intenzivnější růst v Mníšku než obecně v ČR i v nadřazeném okrese Praha-západ.

Graf 2 Vývoj počtu obyvatel v Mníšku pod Brdy, v okrese Praha-západ a v ČR (vůči referenčnímu roku 2010)



Zdroj: Český statistický úřad

Bariérou „nové migrace“ (tj. bez započtení převodů trvalého bydliště lidmi, kteří ve městě již fakticky žijí) bude v příštích 10 letech kapacita plánované výstavby definovaná Územním plánem pouze pro 600 - 700 obyvatel (zhruba polovina z vyslovené kapacity 1 248 již byla naplněna). Následující výsledky predikce celkové velikosti populace i jejího věkového složení, které jsou převzaty z Analytické části Strategického plánu, tuto skutečnost zohledňují.

Nad rámec celkových výsledků je potřeba počítat s dalšími zhruba 500 obyvateli, kteří budou ve městě žít, ale nebudou zde mít trvalé bydliště. Výhledově by tak, v roce 2028, měla být reálná kapacita města kolem 7 200 obyvatel.

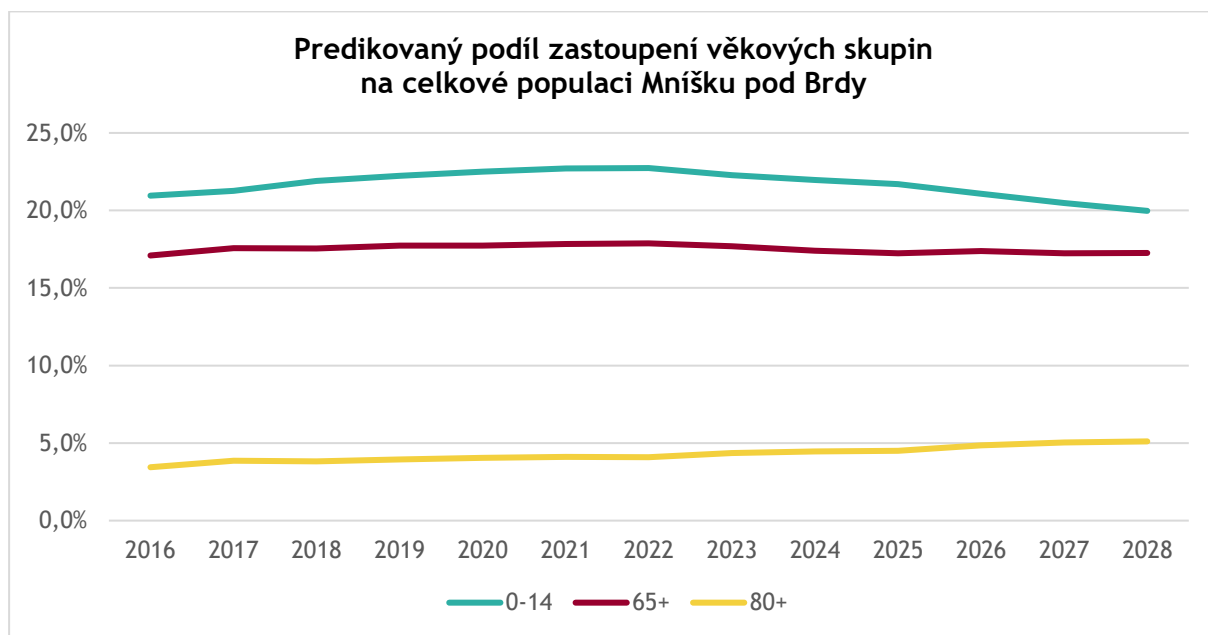
Tabulka 2 Predikce věkového složení obyvatelstva v Mníšku pod Brdy

Věk	2016 ¹	2017	2018	2019	2020	2021	2022	2023	2024	2025	2026	2027	2028
0-14	1 157	1 205	1 269	1 317	1 360	1 400	1 428	1 423	1 423	1 421	1 392	1 364	1 337
65+	944	995	1 016	1 050	1 072	1 100	1 123	1 131	1 127	1 128	1 148	1 148	1 155
80+	190	219	221	234	245	253	257	279	289	295	320	336	342
Celkem	5 522	5 666	5 793	5 922	6 042	6 166	6 281	6 390	6 479	6 547	6 606	6 658	6 694

Zdroj: Vlastní predikce z dat ČSÚ

Následující graf může nabídnout k myšlence, že by se problematický vývoj v oblasti stárnutí populace mohl Mníšku vyhnout. Nicméně to je zkráceno relativně brzkým horizontem prognózy. K významnému růstu v populaci 65+ bude docházet po roce 2038, protože nejsilnější generace 70. let budou přecházet do této věkové skupiny. Významný tlak na změny v oblasti sociálních služeb bude pramenit z růstu počtu obyvatel starších 80 let. Těch by s velkou pravděpodobností mělo být v roce 2050 více alespoň 2,5x více než na konci roku 2016. S tímto předpokladem je potřeba již dnes počítat při plánování sociálních služeb, aby realizovaná opatření v období let 2018 až 2021 nebyla v rozporu s dlouhodobě udržitelnou strategií.

Graf 3 Predikce podílu zastoupení věkových skupin 0-14 let a 65+ let na celkové populaci



Zdroj: Vlastní predikce z dat ČSÚ

V Mníšku pod Brdy je také relativně dobrá situace na trhu práce, zejména z pohledu míry nezaměstnanosti. Ta se dlouhodobě drží výrazně pod průměrem ČR, na jedné z 20 nejnižších hodnot (v listopadu 2017 na 1,2 %²) v rámci 79 obcí okresu Praha-západ. Díky tomu je zde snižena potřeba služeb pro osoby bez domova či osoby v krizi.

Poslední sčítání lidu, domů a bytů nezaznamenalo výskyt významnější národnostní minority z pohledu její velikosti ve městě Mníšek pod Brdy. Nejpočetnější byla skupina obyvatel Slovenské národnosti.

¹ Jedná se o skutečné hodnoty k 31. 12. 2016.

² Integrovaný portál Ministerstva práce a sociálních věcí.

Hodnoty v následující tabulce je potřeba brát s rezervou, protože výsledky jsou zkráceny zejména významnou částí odpovědi „neuveďeno“, která by v případě zjištění skutečné národnosti neměla shodné proporční rozložení jako zjištěné výsledky, které samy o sobě nemusí odpovídat realitě.

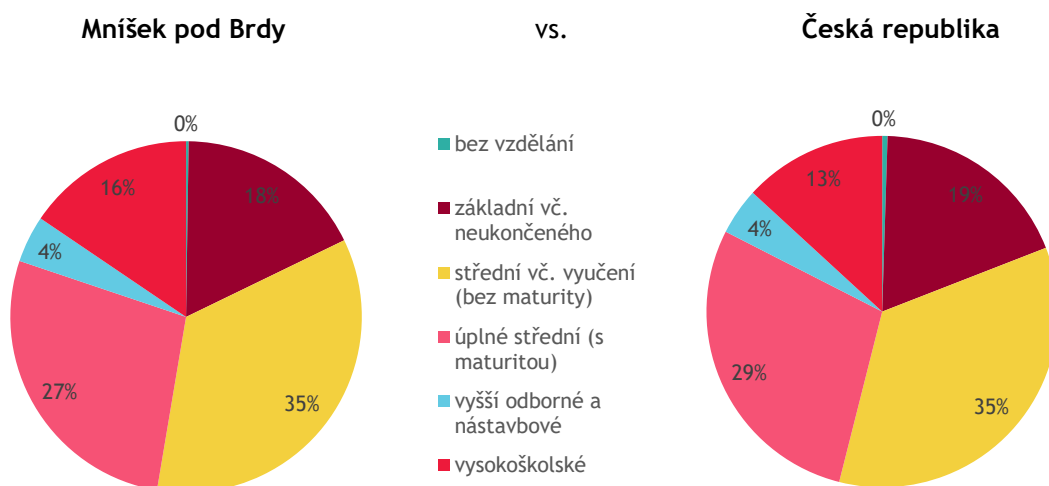
Tabulka 3 Národnostní složení obyvatelstva podle SLDB

Národnost	Česká	Moravská	Slovenská	Německá	Maďarská	Polská
2011	3 331	5	49	6	4	3
Národnost	Romská	Ukrajinská	Vietnamská	Ostatní	Neuveďena	Celkem
2011	-	12	3	96	1 182	4 62

Zdroj: Český statistický úřad

Vzdělanostní struktura města Mníšek pod Brdy je oproti průměru České republiky příznivá. V roce 2011 zde bylo o 3 procentní body více vysokoškolsky vzdělaného obyvatelstva, a to na úkor skupiny osob se základním vzděláním (včetně neukončeného) a středoškolsky vzdělané populace s maturitou. Vzhledem ke vzdělanostní struktuře migrace lze očekávat, že se vzdělanost obyvatel ve městě nadále odchyluje pozitivním směrem od průměru České republiky.

Graf 4 Srovnání struktury vzdělanosti populace dle Sčítání lidu, domů a bytů 2011



2. SOUČASNÁ NABÍDKA SOCIÁLNÍCH SLUŽEB

V oblasti sociálních služeb působí v Mníšku pod Brdy pouze dva poskytovatelé - Domov pro seniory Pod Skalkou a obecně prospěšná společnost Magdaléna. Dohromady tyto poskytovatelé pokrývají 7 konkrétních sociálních služeb, z nichž 3 spadají do kategorie služeb sociální péče (následně vyjmenovány jako první) a 4 do služeb sociální prevence. Jmenovitě se jedná o „odlehčovací služby“, „domovy pro seniory“, „domovy se zvláštním režimem“, „služby následné péče“, „terapeutické komunity“, „terénní programy“ a „sociální rehabilitace“. Klientelu zde má také Farní Charita Starý Knín, a to v „osobní asistenci“, „odlehčovací službě“ a „sociálně aktivizačních službách“. Ve městě má také jedno ze svých pracovišť domácí ošetrovatelské péče Zdravotní ústav Most k domovu. Na území Středočeského kraje, tedy i v Mníšku pod Brdy, dále působí soukromá společnost Péče doma, která je mobilním hospicem nabízejícím komplexní a nepřetržitou péči o pacienty tak, aby v konečné fázi jejich života mohli zůstat v domácím prostředí a udržet vazby s přáteli a rodinou.



Základní sociální poradenství i odborné (záleží na povaze problému) poskytuje sociální pracovník města, popř. sociální pracovnice v Domově pod Skalkou, odborné sociální poradenství jako takové poskytují jednotlivé sociální a navazující služby, popř. úřady (např. Úřad práce, ORP Černošice,) dle povahy konkrétního problému.

V okrese Praha-západ je u 18 z 32 sociálních služeb evidován alespoň jeden poskytovatel v Registru poskytovatelů sociálních služeb Ministerstva práce a sociálních věcí České republiky. V nedaleké Praze jsou pak nabízeny všechny sociální služby kromě terapeutických komunit. Avšak tato sociální služba je poskytována v okrese Praha-západ, a to právě pouze v analyzovaném Mníšku pod Brdy.

V Mníšku chybí z 9 nejrozšířenějších sociálních služeb v České republice tyto 4: „pečovatelská služba“, „denní stacionáře“, „sociálně aktivizační služby pro rodiny s dětmi“ a „nizkoprahová zařízení pro děti a mládež“, přičemž první dvě jsou co do počtu poskytovatelů vůbec nejhojnější na území ČR. Všechny zmíněné chybějící služby jsou ale poskytovány alespoň v některé z obcí v rámci okresu Praha-západ, v závislosti na službě buď (při prezentování pouze nejbližšího zařízení pro danou službu) ve Štěchovicích, Psárech, Kytíně nebo v Řevnicích. Zároveň město Mníšek pod Brdy má uzavřenou dohodu s pečovatelskou službou z Řevnic o poskytování služeb na území své obce a spolufinancuje její provoz částkou zhruba 200 tis. Kč ročně (plus poskytuje i další materiální a technickou podporu). Dále také z rozhovoru s ředitelem Domovů pro seniory pod Skalkou vyplynulo, že omezená forma sociálního poradenství je jeho institucí poskytována, a že poskytování sociální služby denního stacionáře ve městě by nebylo ekonomické. Dle informací poskytnutých sociálním pracovníkem Městského úřadu v Mníšku pod Brdy je zájem o sociální služby malý, a to převážně z důvodu neznalosti jejich nabídky.

Problémem v rámci sociálních služeb je dostupnost různých forem sociálního bydlení, kde město má nedostačující kapacity. Jednou z nabízených možností sociálním pracovníkem Městského úřadu Mníšku pod Brdy je Nemocnice na Pleši, která nabízí práci i cenově dostupné bydlení či ubytování. V některých případech je také možné využít městskou ubytovnu na adrese Hladový vrch 598 a to teoreticky i na stálé bydlení. Nicméně celková kapacita ubytovny o 9 bytových jednotkách a zároveň pouze 9 osobách zapříčila stav, kdy je dlouhodobé bydlení již delší dobu obsazeno.

Sociální služby ve městě Mníšek pod Brdy jsou, jak je tomu běžné, financovány vícezdrojově. Poskytovatelé těchto služeb získávají finance na hrazení nákladů z dotací ze státního rozpočtu (MPSV), z rozpočtu obcí a krajů (dotace nebo příspěvek), z plateb uživatelů služeb, ze strukturálních fondů, z příjmu z úřadu práce, z fondů zdravotních pojišťoven a také ze sponzorských darů atp. Ve Středočeském kraji je financování sociálních služeb řízeno v souladu se zákonem č. 250/2000 Sb., o rozpočtových pravidlech územních rozpočtů, ve znění pozdějších předpisů, se zákonem č. 218/2000 Sb., o rozpočtových pravidlech a o změně některých souvisejících zákonů (rozpočtová pravidla) a v souladu se zákonem č. 108/2006 Sb., o sociálních službách, ve znění pozdějších předpisů.

„Středočeský kraj financuje sociální služby na svém území především prostřednictvím rozdělování dotací na poskytování sociálních služeb v rámci dotačního řízení, které bylo na základě změny zákona č. 108/2006 Sb., o sociálních službách, ve znění pozdějších předpisů, od 1.1.2015 převedeno do působnosti krajů (dříve Ministerstvo práce a sociálních věcí ČR). Sociální služby jsou dále Středočeským krajem financovány prostřednictvím programu pro poskytování dotací z rozpočtu Středočeského kraje ze Středočeského Humanitárního fondu, příspěvků zřizovatele a prostřednictvím prostředků ze strukturálních fondů.“³

³ <https://www.kr-stredocesky.cz/web/kraj/zakladni-informace/socialni-pece>

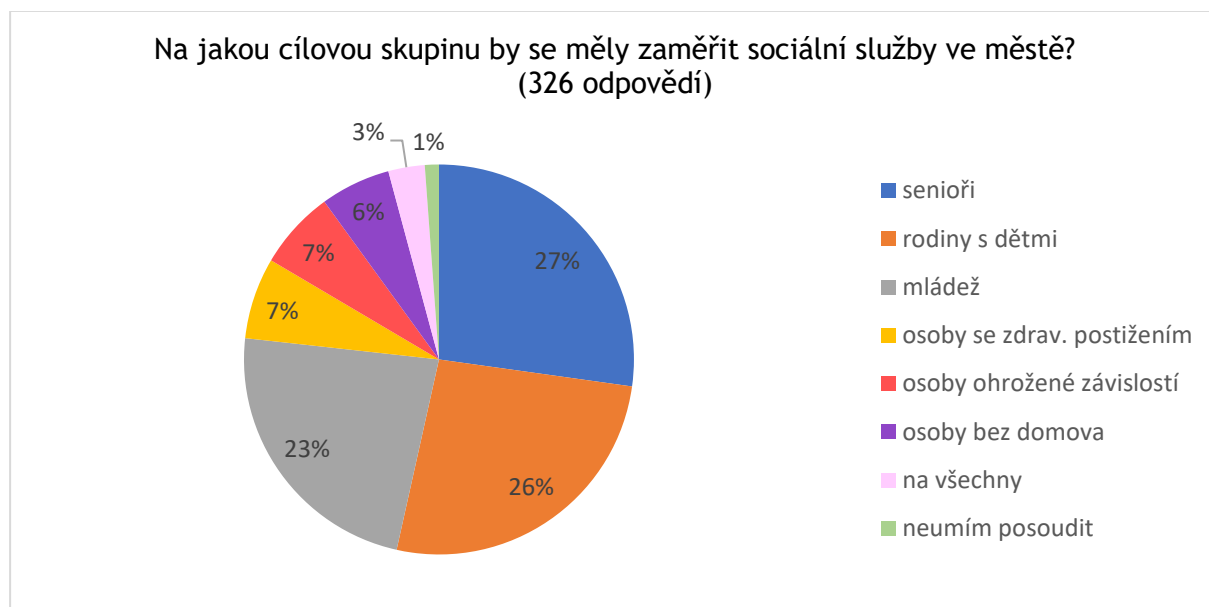


Pro účely stanovení výpočtu finanční podpory služeb jsou sociální služby rozděleny do 4 skupin. Na každou službu v dané skupině je aplikován stejný mechanismus výpočtu, který se liší napříč skupinami. Těmito skupinami jsou následující:

1. služby sociální prevence a odborného sociálního poradenství - ambulantní a terénní forma služby (nezahrnují se úhrady od uživatelů),
2. služby sociální péče - ambulantní a terénní forma služby (v rámci této skupiny je samostatně řešena obdobným mechanismem výpočtu služba tísňové péče),
3. služby sociální prevence - pobytová a ambulantní forma služby s lůžkovou kapacitou,
4. služby sociální péče - pobytová forma služby.⁴

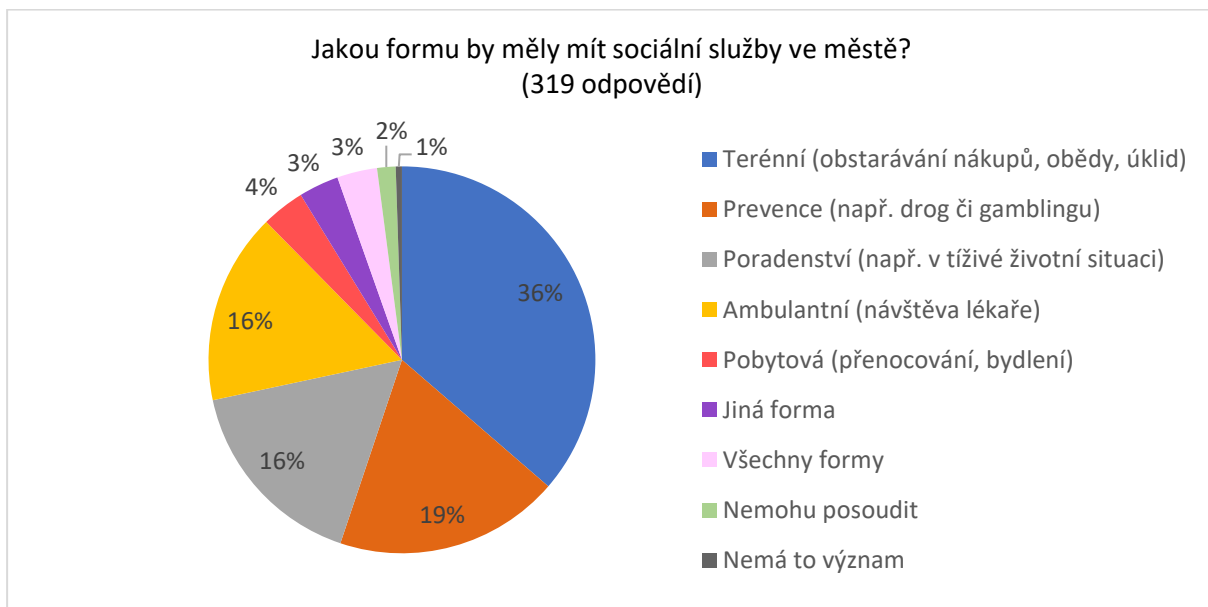
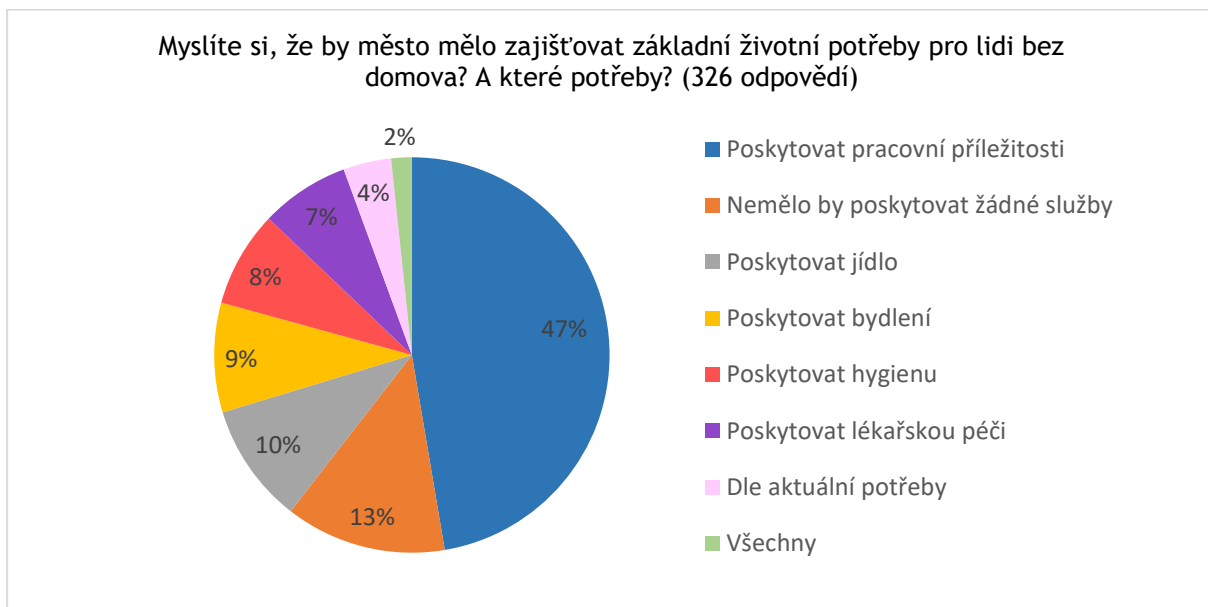
V rámci tvorby strategického plánu, jehož součástí bylo i vytvoření tohoto komunitního plánu, byl zjišťován názor obyvatel města na 4 vybrané otázky v sociální oblasti. U nich se podařilo získat velký počet odpovědí (288 - 326). Další dotazníky, které byly cílené na konkrétní cílové skupiny (mládež, osoby ohrožené závislostí, rodiny s dětmi a senioři) měly velmi nízkou míru návratnosti, takže posloužily spíše pro ověření některých předpokladů a tezí, které byly vyřčeny na jednání příslušné pracovní skupiny či během rozhovoru s poskytovateli sociálních služeb, a také jako částečná inspirace při tvorbě konkrétních opatření.

Občané města vyjádřili názor, že sociální služby ve městě by se měly zaměřovat zejména na seniory, rodiny s dětmi a mládež. Tento názor je reflektován v navržených opatřeních, která jsou prezentována v kapitole číslo 4 - Přehled cílů a opatření. Nicméně významná část odpovědí (cca 10 %) zahrnovala i další cílové skupiny: osoby se zdravotním postižením, osoby ohrožené závislostí i osoby bez domova.

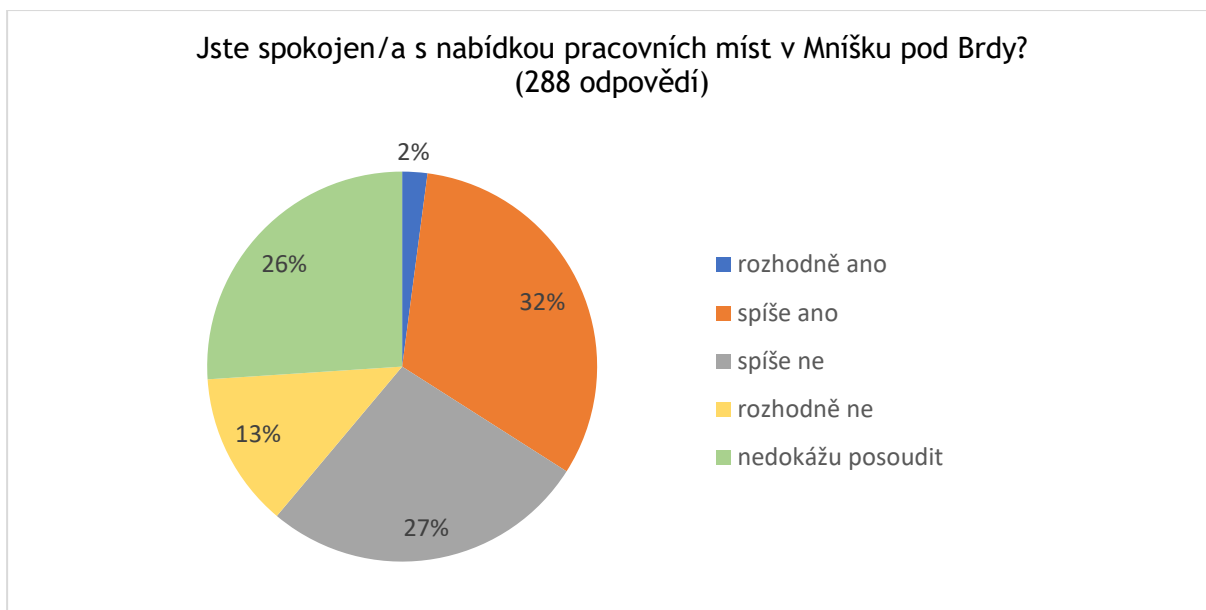


⁴ Příloha číslo 1 Vyhlášení dotačního řízení Středočeského kraje na rok 2018

V problematice osob bez domova se pak 87 % respondentů vyjádřilo ve smyslu, že by jim město Mníšek pod Brdy mělo poskytovat alespoň nějakou formu podpory. Jednoznačně dominantní pak byl názor, že by město mělo poskytovat především pracovní příležitosti, čímž by si dané osoby měly být schopné vyřešit svou životní sami z odpracovaných finančních prostředků. Nicméně praxe ukazuje, že většina osob bez domova není ochotna pracovat. Je pak poněkud složité, jakou jinou formu pomoci a komu nabízet, už třeba jen z titulu toho, aby počet osob bez domova na území města nezačal narůstat.



Při tvorbě strategického plánu byla identifikována slabina na trhu práce v podobě menšího počtu pracovních míst na území města. Vzhledem k blízkosti Prahy to není významný problém. Míra nezaměstnanosti je ve městě na velmi nízké úrovni ve srovnání se zbytkem České republiky. Ve městě jsou, zejména s ohledem na nadprůměrnou vzdělanost obyvatel, relativně moc zastoupeny pozice vyžadující pouze nízkou kvalifikaci. Jednou z možností jak zvýšit nabídku pracovních pozic a zredukovat migraci obyvatel města za zaměstnáním je využití areálu společnosti UVR Mníšek pod Brdy a.s. pro obchodní či logistickou činnost. Za nejpravděpodobnější variantu je v současnosti považováno dokončení jednání s Ředitelstvím silnic a dálnic ČR o využití těchto prostor jako zázemí pro D4. Město by také mohlo, s ohledem na růst jeho ekonomické atraktivity v posledních letech, vytvářet pobídky pro podnikatele (soustředit se na inovace a výzkum), a více podporovat rozvoj stávajících služeb.



V rámci tvorby komunitního plánu byly zvláště osloveny cílové skupiny senioři a mládež. Nicméně pro účely plánování sociálních služeb jsou, s ohledem na nízkou míru návratnosti u mládeže, relevantní hlavně výsledky dotazníkového šetření mezi seniory. Věkový průměr 24 respondentů této cílové skupiny byl 78 let. Vzorek zahrnoval 22 žen a 2 muže. V oblasti nabídky sociálních bytů převažoval názor, že jejich nabídka na území města je nedostačující. Zároveň i oblasti kapacity domovů se zvláštním režimem a kapacity odlehčovacích služeb považují senioři za spíše problematické než dostatečně pokryté, avšak většina respondentů u těchto otázek uvedla, že situaci nedokáží posoudit. Dále pak čtvrtina respondentů uvedla, že by měla zájem o nabídku volnočasových kurzů. V otázce na prožívání pocitu osamění a sociální izolace 25 % respondentů uvedlo, že se s těmito pocity občas potýká. Z pohledu nabídky služby paliativní péče pouze 2 respondenti z 24 uvedli, že znají někoho, kdo by tuto službu potřeboval.

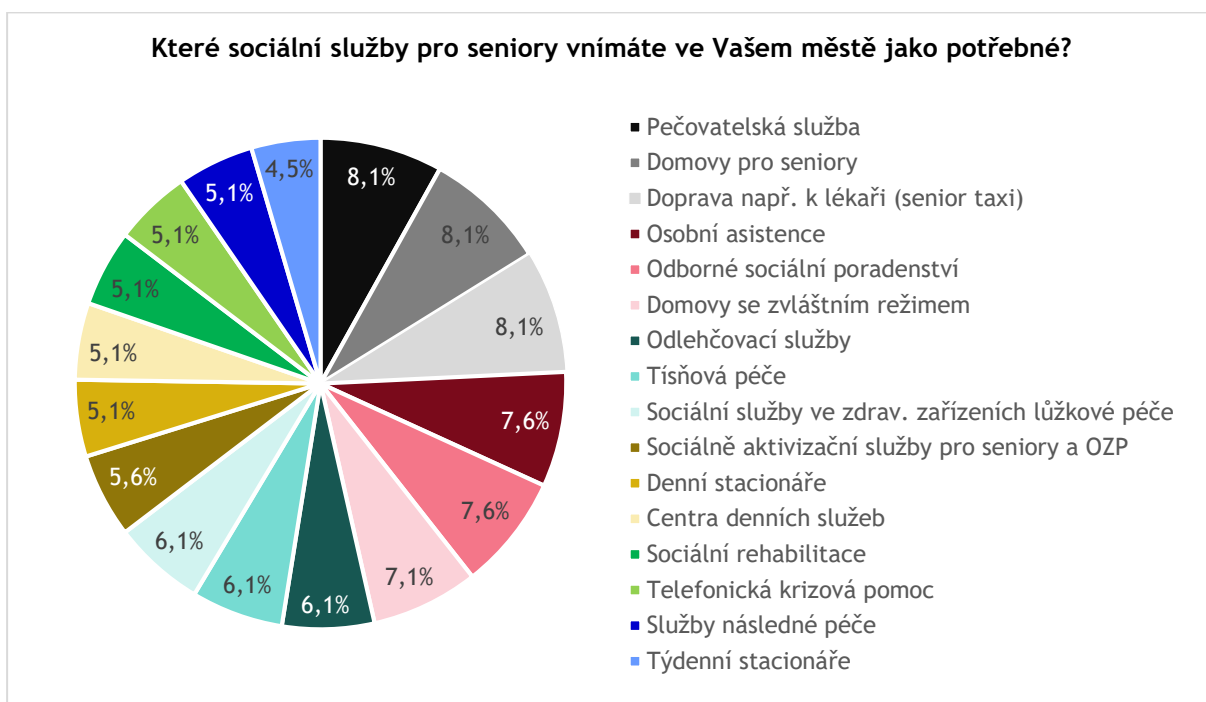
Tabulka 4 Pohled seniorů na kapacitu vybraných sociálních služeb a nabídku sociálních bytů

Máte ve městě dostatečnou nabídku/kapacitu...?	ano	ne	nevím
sociálních bytů	4 %	58 %	38 %
domova pro seniory	29 %	25 %	46 %
domova se zvláštním režimem	8 %	38 %	54 %
odlehčovacích služeb	8 %	29 %	63 %

Zdroj: Vlastní dotazníkové šetření

Pohled na dostatečnost kapacit domova pro seniory je vyvážený na obou pólech. Nepřevažuje pocit nedostatečnosti ani dostatečnosti, avšak z pohledu demografického vývoje se situace bude zhoršovat. V současné době třetina respondentů uvedla, že preferuje služby domova pro seniory před setrváním v domácím prostředí. Do budoucna bude nutné se soustředit na to, aby v domácím prostředí zůstávali senioři co nejdéle, a to ideálně z vlastní vůle. Rozhodně bude nutné alespoň udržovat kvalitu a určitě nesnižovat kapacitu domova/ů pro seniory.

Třetina seniorů uvedla, že vnímá potřebu přítomnosti nabídky všech 16 níže (v grafu) vyjmenovaných sociálních služeb na území města. Za nejvíce potřebné jsou, na základě četnosti odpovědí, pak vnímány: pečovatelská služba, domovy pro seniory a doprava (senior taxi). V popředí se pak dále umístily: osobní asistence, odborné sociální poradenství a domovy se zvláštním režimem.





3. SWOT ANALÝZA SOCIÁLNÍCH SLUŽEB

Siné stránky	Důležitost	Příležitosti	Důležitost
Existence domova pro seniory ve vlastnictví města i vzhledem k aktuálním potřebám	30 %	Terénní pracovník práce s dětmi a mládeží	15 %
Strategická pozice města (možnost využití sociálních služeb v okolních obcích či v Praze)	26 %	Lépe komunikovat dostupné sociální služby ve městě	11 %
Péče doma a Domácí péče - soukromé společnosti poskytující ambulanci péči (přijedou za pacientem či seniorem domů)	22 %	Soustředěnost na terénní formu poskytování sociálních služeb (důraz na rodinu, potřeba se více zaměřit na rodiče) a zvýšení efektivity prevence v oblasti závislostí	11 %
Relativně vysoká kvalita poskytovaných sociálních služeb	22 %	Sociální služby - dopady insolvence seniorů, nabídka aktivit, vhodné vzdělávání a prevence, finanční vzdělávání skrze personál poskytovatele	11 %
		Vytvoření dvou pracovních míst pro sociální pracovníky (včetně zázemí - auto/kolo a kancelář)	11 %
		Bezbariérový přístup do veřejných míst a prostor ve městě (nebo nalezení alternativního technického řešení - např. venkovní výtah či rampa), motivovat i ostatní (soukromé) instituce ke zpřístupnění, i v případě nových staveb	9 %
		Vytvoření organizace, která bude poskytovat pečovatelskou službu jako vedlejší činnost	8 %
		Dokončení DZR (zatím nelze mít pacienty trpící 2. a 3. stupněm demence) vč. oplocení Domova pro seniory pod Skalkou	7 %
		Kombinovaná terénní služba (sociální služby + technické práce)	6 %
		Vytvoření velké centrální prádelny a jídelny pro všechny poskytovatele sociálních a zdravotních služeb (efektivnější než současná decentralizace)	6 %
		Rozšíření kapacit sociálního (např. pro kuchařky nebo pečovatelky) a startovacího bydlení	5 %



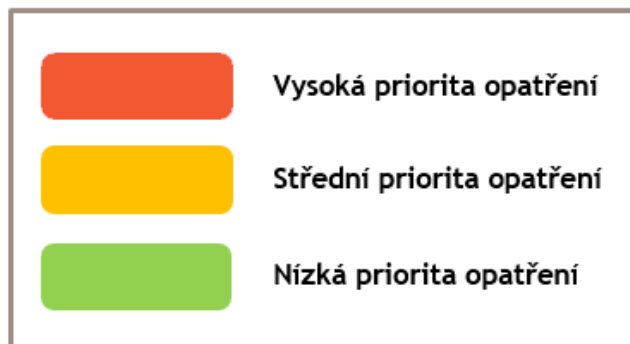
Slabé stránky	Důležitost	Hrozby	Důležitost
Nedostatek finančních prostředků na rozvoj i údržbu současného standardu sociálních služeb	17 %	Růst potřeby sociálních služeb pro seniory, což by vedlo k výrazně nedostačující nabídce při současných kapacitách	26 %
Omezená nabídka pečovatelské služby, odborného sociálního poradenství a sociálně aktivizačních služeb pro rodiny s dětmi (chybí místo kde by se setkávali rodiče - nějaký klub pro střední generaci)	15 %	Nedostatečná kapacita domovů pro seniory v dlouhodobém výhledu (cca 20 let)	21 %
Špatně nastavené sociální služby	13 %	Riziko zavření Domova pro seniory pod Skalkou za 25 let (po uplynutí ochranné doby dotace)	21 %
Neexistence komunitního plánování	12 %	Závislost pečovatelské služby na poskytovateli z Řevnice	21 %
Nedostatečné kapacity sociálního a startovacího bydlení	11 %	Nízká návratnost finančních prostředků pečovatelské služby po jejím zavedení	12 %
Nedostatek sociálních pracovníků (pouze 1 a nemá vhodné zázemí)	10 %		
Zbytečně mnoho využitých lůžek na pobytové služby	9 %		
Přetíženost domovu pro seniory především seniory, kteří nepochází z obce	7 %		
Absence či nedostatečné kapacity specializovaných lékařů (ORL, oční, internista, diabetolog)	6 %		
Problémy s dokončením DZR (školka v budově Domovu pro seniory)	5 %		
Chybějící paliativní služby (nicméně v dotaznících byla vnímaná spíše malá [9% respondentů] potřeba této služby)	4 %		

4. PŘEHLED CÍLŮ A OPATŘENÍ

V rámci oblasti sociálních služeb bylo jako hlavní vizí města Mníšek pod Brdy, aby jej občané vnímali jako „město pečující o všechny generace“. Tohoto stavu je pak navrženo dosáhnout skrze realizaci opatření směřujících ke splnění 3 cílů spadajících do problematiky sociálních služeb. Jmenovitě se jedná o cíle „dostatečná a kvalitní péči o seniory“, „mít proaktivní přístup k mládeži“ a „zajistit služby navazující na sociální služby“.

Strategické cíle v oblasti sociálních služeb
1. Dostatečná a kvalitní péči o seniory
2. Mít proaktivní přístup k mládeži
3. Zajistit služby navazující na sociální služby

Obrázek 1 Grafické znázornění priority opatření



Název cíle	Opatření	Gestor opatření	Předpokládané náklady opatření (pokud lze odhadnout)	Předpokládaný termín naplnění opatření	Zdroj financování	Poznámka
Dostatečná a kvalitní péče o seniory	Modernizace a možné rozšíření, navázání dalších služeb - investice do současného domova pro seniory, dokončení DZR (zatím nelze mít pacienty trpící 2. a 3. stupněm demence) vč. oplocení Domova pro seniory pod Skalkou	MěÚ OSMI	od 15 000 000 Kč do 50 000 000 Kč	zahájení nejpozději do roku 2020	MěÚ OSMI	Zjistit možnosti financování, zejména v kombinaci s dotačními tituly.
	Možnost zjištění či pobídka kraji k vybudování zařízení o kapacitě cca. 60 osob např. domov pro seniory, zřizovatelem krajský úřad					
	Vytvoření organizace, která bude poskytovat pečovatelskou službu jako vedlejší činnost při domově důchodců či domě s pečovatelskou službou					



Přehled cílů a opatření

Název cíle	Opatření	Gestor opatření	Předpokládané náklady opatření (v Kč)	Předpokládaný termín naplnění opatření	Zdroj financování	
Dostatečná a kvalitní péče o seniory a Mít proaktivní přístup k mládeži	Vytvoření dalšího místa pro sociálního pracovníka (včetně odpovídajícího zázemí - auto/kolo a kancelář)					Odvíjí se od možností města. Chybí prostory a finance.
	Lépe komunikovat dostupné sociální služby ve městě (např. den sociálních služeb, webová a tisková prezentace ve zpravodaji všech sociálních služeb dostupných ve městě)					Navazuje na vytvoření nového webu města.
	Nalézt nástroje pro vyřešení následujících témat: Soustředěnost na terénní formu poskytování sociálních služeb (důraz na rodinu, potřeba se více zaměřit na rodiče) a zvýšení efektivity prevence v oblastech závislosti					
Dostatečná a kvalitní péče o seniory a Zajistit služby navazující na sociální služby	Bezbariérový přístup do veřejných míst a prostor ve městě (nebo nalezení alternativního technického řešení - např. venkovní výtah či rampa), motivovat i ostatní (soukromé) instituce ke zpřístupnění, i v případě nových staveb					Provéřit možnosti financování těchto úprav (dotace efektivní veřejné správy).
Mít proaktivní přístup k mládeži	Terénní pracovník práce s dětmi a mládeží (může se jednat o zaměstnance města), nebo nízkoprahové centrum (bude pravděpodobně realizováno)					Možnosti realizace právě zjišťuje PONTON.
Zajistit služby navazující na sociální služby	Rozšíření kapacit sociálního (např. pro kuchařky nebo pečovatelky) a startovacího bydlení					
	Zjištění za jakých podmínek lze zřídit velkou centrální prádelnu a jídelnu pro všechny poskytovatele sociálních a zdravotních služeb (efektivnější než současná decentralizace, možnost úspor)					Podmíněno vznikem dalšího poskytovatele sociálních služeb.
	Finanční vzdělávání a poradenství dostupné v rámci Mníšku (např. některá neziskovka by dojížděla alespoň jednou či dvakrát za měsíc do Mníšku a poskytovala v určitý čas a na určitém místě)					